

**INSTITUTO  
SEGURANÇA  
SOCIAL**

Porto

**DEMONSTRAÇÕES FINANCEIRAS  
DAS  
INSTITUIÇÕES PARTICULARES DE  
SOLIDARIEDADE SOCIAL**

**ANO DE**

2019

**DENOMINAÇÃO** Liga dos Amigos do Hospital Geral de Santo António

**MORADA** Largo Dr. Abel Salazar

**N.**                    **ANDAR**                    **LOCALIDADE** Porto

**FREGUESIA** Miragaia

**CONCELHO** Porto

**COD. POSTAL** 4099 - 001

EM \_\_\_\_/\_\_\_\_/\_\_\_\_

(Assinatura do Contabilista Certificado)

**A DIREÇÃO:**

**APROVADO EM ASSEMBLEIA GERAL**

**DATA:** \_\_\_\_\_

23 Setembro, 2020

**ASSINATURAS:** \_\_\_\_\_

*[Handwritten signatures]*


**ASSINATURA DO PRESIDENTE**


*[Handwritten signature]*

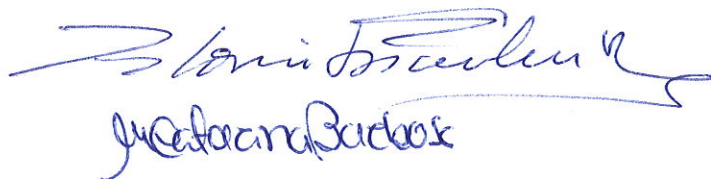
RÚBRICAS	NOTAS	DATAS	
		31 DEZ 2019	31 DEZ 2018
<b>ACTIVO</b>			
<b>Activo não corrente</b>			
Ativos fixos tangíveis	4	19 102,45	11 798,90
Ativos intangíveis	5	684,70	1 198,23
Investimentos financeiros	10.1	936,17	737,19
		20 723,32	13 734,32
<b>Activo corrente</b>			
Inventários	6	3 523,48	2 292,05
Estado e outros entes públicos	10.9	1 411,83	1 712,48
Fundadores/beneméritos/patrocinadores/doadores/associados/membros	10.2	14 490,02	14 500,00
Diferimentos	10.4	1 388,19	1 735,57
Outros ativos correntes	10.3	44 887,29	55 694,08
Caixa e depósitos bancários	10.6	298 861,86	262 697,84
		364 562,67	338 632,02
<b>Total do ativo</b>		385 285,99	352 366,34
<b>FUNDOS PATRIMONIAIS E PASSIVO</b>			
<b>Fundos patrimoniais</b>			
Fundos	10.7	55 549,89	55 549,89
Resultados transitados	10.7	271 732,92	267 491,39
Ajustamentos / Outras variações nos fundos patrimoniais	10.7	2 500,00	2 500,00
		329 782,81	325 541,28
Resultado líquido do período		33 941,80	4 241,53
<b>Total dos fundos patrimoniais</b>		363 724,61	329 782,81
<b>Passivo</b>			
<b>Passivo corrente</b>			
Fornecedores	10.8	2 226,53	2 061,65
Estado e outros entes públicos	10.9	1 790,12	1 961,99
Diferimentos	10.4	3 299,45	3 641,15
Outros passivos correntes	10.5	14 245,28	14 918,74
		21 561,38	22 583,53
<b>Total do passivo</b>		21 561,38	22 583,53
<b>Total dos fundos patrimoniais e do passivo</b>		385 285,99	352 366,34

A Direção

O Contabilista Certificado







LIGA AMIGOS HOSPITAL GERAL SANTO ANTONIO  
 DEMONSTRAÇÃO DOS RESULTADOS POR NATUREZAS  
 PERÍODO FINDO EM 31 DE DEZEMBRO DE 2019


Contribuinte 501293310


Moeda EUROS

RENDIMENTOS E GASTOS	NOTAS	PERÍODOS	
		2 019	2 018
Vendas e serviços prestados	7	71 799,59	85 213,38
Subsídios, doações e legados à exploração	10.11	112 668,33	70 211,42
Custos das mercadorias vendidas e das matérias consumidas	6	-29 357,04	-36 034,62
Fornecimentos e serviços externos	10.12	-28 364,38	-22 573,38
Gastos com o pessoal	8	-70 625,13	-72 557,74
Aumentos/reduções de justo valor	10.10	745,91	-64,71
Outros rendimentos	10.13	21 569,44	20 991,25
Outros gastos	10.14	-40 719,34	-38 534,52
<b>Resultado antes de depreciações, gastos de financiamento e impostos</b>		<b>37 717,38</b>	<b>6 651,08</b>
Gastos/reversões de depreciação e de amortização	4 e 5	-3 775,58	-2 409,55
<b>Resultado operacional (antes de gastos de financiamento e impostos)</b>		<b>33 941,80</b>	<b>4 241,53</b>
<b>Resultados antes de impostos</b>		<b>33 941,80</b>	<b>4 241,53</b>
Imposto sobre o rendimento do período		0,00	0,00
<b>Resultado líquido do período</b>		<b>33 941,80</b>	<b>4 241,53</b>

A Direção

O Contabilista Certificado

  
 \_\_\_\_\_  
 Nome Completo



  
 \_\_\_\_\_  
 Nome Completo





## DEMONSTRAÇÃO DOS RESULTADOS POR FUNÇÕES

PERÍODO FINDO EM 31 DE DEZEMBRO DE 2019

RENDIMENTOS E GASTOS	NOTAS	Apoio Social	Lojinha	Alimentação	E.L.A.	PERÍODOS	
						2019	2018
Vendas e serviços prestados	6	33 427,60	18 891,52	19 480,47	0,00	71 799,59	85 213,38
Custo das vendas e dos serviços prestados	4 e 5	-58 448,18	-16 625,25	-18 052,09	-6 856,65	-99 982,17	-108 592,36
<b>Resultado Bruto</b>		<b>-25 020,58</b>	<b>2 266,27</b>	<b>1 428,38</b>	<b>-6 856,65</b>	<b>-28 182,58</b>	<b>-23 378,98</b>
Outros rendimentos	7, 10.11 e	74 800,75	612,81	0,00	60 323,86	135 737,42	92 407,71
Gastos administrativos	10.12, 4 e 5	-28 419,08	-593,86	-277,73	-2 868,41	-32 159,08	-25 000,93
Outros Gastos	10,10 e 10.14	-36 185,74	-325,95	0,00	-4 942,27	-41 453,96	-39 786,27
<b>Resultado operacional (antes de gastos de financiamento e</b>		<b>-14 824,65</b>	<b>1 959,27</b>	<b>1 150,65</b>	<b>45 656,53</b>	<b>33 941,80</b>	<b>4 241,53</b>
<b>Resultado antes de impostos</b>		<b>-14 824,65</b>	<b>1 959,27</b>	<b>1 150,65</b>	<b>45 656,53</b>	<b>33 941,80</b>	<b>4 241,53</b>
Imposto estimado para o período		0,00	0,00	0,00	0,00	0,00	0,00
<b>Resultado líquido do período</b>		<b>-14 824,65</b>	<b>1 959,27</b>	<b>1 150,65</b>	<b>45 656,53</b>	<b>33 941,80</b>	<b>4 241,53</b>

A Direção

O Contabilista Certificado

  
  
  
 F3M - Information Systems, SA   
 processado por computador

LIGA AMIGOS HOSPITAL GERAL SANTO ANTONIO  
 DEMONSTRAÇÃO DOS FLUXOS DE CAIXA  
 PERÍODO FINDO EM 31 DE DEZEMBRO DE 2019

Moeda : (Valores em Euros)

RÚBRICAS	NOTAS	DATAS	
		2019	2018
<b>Fluxos de caixa das actividades operacionais - método directo</b>			
Recebimentos de Clientes e Utentes		71 433,71	88 117,31
Pagamentos de apoios		-3 068,52	-2 089,39
Pagamentos a fornecedores		-76 026,29	-88 217,45
Pagamentos ao pessoal		-51 394,89	-51 958,05
Caixa gerada pelas operações		-59 055,99	-54 147,58
Outros recebimentos/pagamentos		2 234,26	-23 405,29
Fluxos de caixa das actividades operacionais (1)		-56 821,73	-77 552,87
<b>Fluxos de caixa das actividades de investimento</b>			
<b>Pagamentos respeitantes a:</b>			
Ativos fixos tangíveis		-1 257,50	-4 167,11
Ativos intangíveis		0,00	-1 540,58
Investimentos financeiros		-202,39	-183,25
<b>Recebimentos provenientes de:</b>			
Juros e rendimentos similares		273,44	0,00
Fluxos de caixa das actividades de investimento (2)		-1 186,45	-5 890,94
<b>Fluxos de caixa das actividades de financiamento</b>			
<b>Recebimentos provenientes de:</b>			
Doações		94 172,20	43 003,76
<b>Pagamentos respeitantes a:</b>			
Fluxos de caixa das actividades de financiamento (3)		94 172,20	43 003,76
<b>Variação de caixa e seus equivalentes (1+2+3)</b>			
Caixa e seus equivalentes no início do período		262 697,84	303 137,89
Caixa e seus equivalentes no fim do período		298 861,86	262 697,84

A Direção

O Contabilista Certificado



